

AUDIX®

敦吉集團
AUDIX GROUP

股票代號：2459



敦吉科技股份有限公司

2026年第一季

法人說明會

2026年5月21日

免責聲明



- ◆ 本公司並未發佈財務預測，簡報內容（含本會議中所揭露之資訊、Q&A說明）若涉及預測性資訊，僅供參考之用。本公司或任何第三人均不就該預測性之正確性與完整性承擔任何責任，亦不負更新或更正該資訊之義務。
- ◆ 本簡報所載的任何財務資料係遵照國際財務報導準則公報(IFRSs)編製。
- ◆ 本公司並無就有關資料之可靠性、準確性或完備性作出任何明示或暗示之聲明或保證，且對使用本簡報資料任何內容或因倚賴該等內容所採取行動而直接或間接引致之任何損失概不負責。
- ◆ 未經本公司允許的情況下，不可複製、修改、重新編譯、刪減或傳送本簡報任何內容，或將任何該等內容做為商業用途。



法說會議程



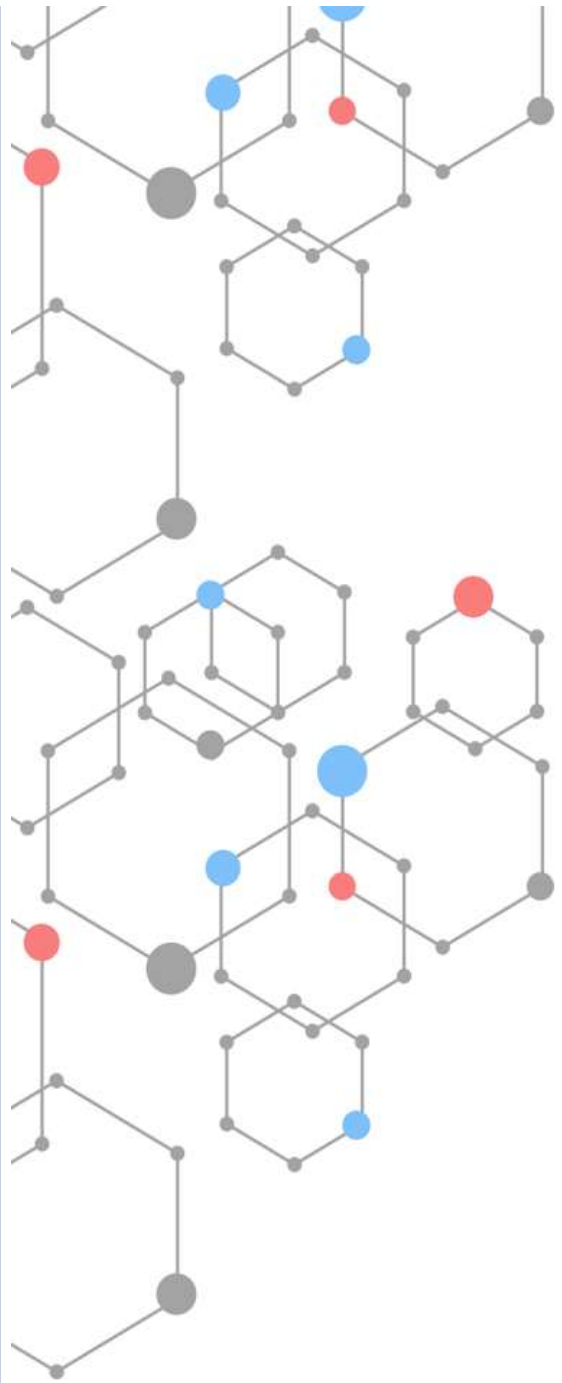
✚ 營運總覽

- 2026年第一季財務報告
- 總結

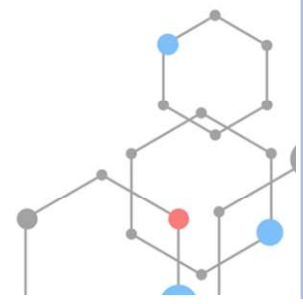
陳良德 Daniel Chen 財會主管

✚ Q&A

鍾元凱 Jimmy Chung 董事長暨總經理



營運總覽



合併資產負債表



單位：新台幣仟元

項目	2026/03/31	佔比	2025/12/31	佔比	2025/03/31	佔比
現金及約當現金	822,536	9%	1,085,033	12%	918,047	10%
金融資產-流動	2,933,954	32%	3,131,543	33%	3,708,685	40%
應收帳款及票據	1,531,780	17%	1,580,135	17%	1,431,585	15%
存貨	504,614	5%	460,751	5%	402,044	4%
其他流動資產	285,562	3%	299,611	3%	351,249	3%
金融資產-非流動	1,711,386	18%	1,402,299	16%	1,208,344	13%
不動產廠房及設備	1,250,410	14%	1,241,612	13%	1,269,925	14%
其他非流動資產	174,391	2%	167,374	1%	140,700	1%
資產總額	9,214,633	100%	9,368,358	100%	9,430,579	100%
短期借款	1,819,298	20%	1,371,754	15%	1,588,729	18%
應付帳款及票據	340,077	4%	394,791	4%	345,636	4%
應付股利	443,502	5%	-	-	422,383	4%
其他流動負債	556,971	5%	573,676	6%	664,885	6%
非流動負債	96,003	1%	923,269	10%	514,019	5%
負債總額	3,255,851	35%	3,263,490	35%	3,535,652	37%
股東權益總額	5,958,782	65%	6,104,868	65%	5,894,927	63%

合併綜合損益表



單位：新台幣仟元

項目	2026 Q1	2025 Q4	與前期 比較	2025 Q1	與去年 比較
營業收入	1,246,416	1,307,302	-4.66%	1,171,812	6.37%
營業成本	(866,140)	(893,015)	-3.01%	(888,917)	-2.56%
營業毛利	380,276	414,287	-8.21%	282,895	34.42%
營業費用	(193,999)	(232,027)	-16.39%	(162,875)	19.11%
營業淨利	186,277	182,260	2.20%	120,020	55.20%
非營業項目	8,241	32,429	-74.59%	61,244	-86.54%
稅前損益	194,518	214,689	-9.40%	181,264	7.31%
稅後純益	149,276	85,460	74.67%	143,295	4.17%
基本每股盈餘 (新台幣元)	1.41	0.78		1.35	

事業群表現

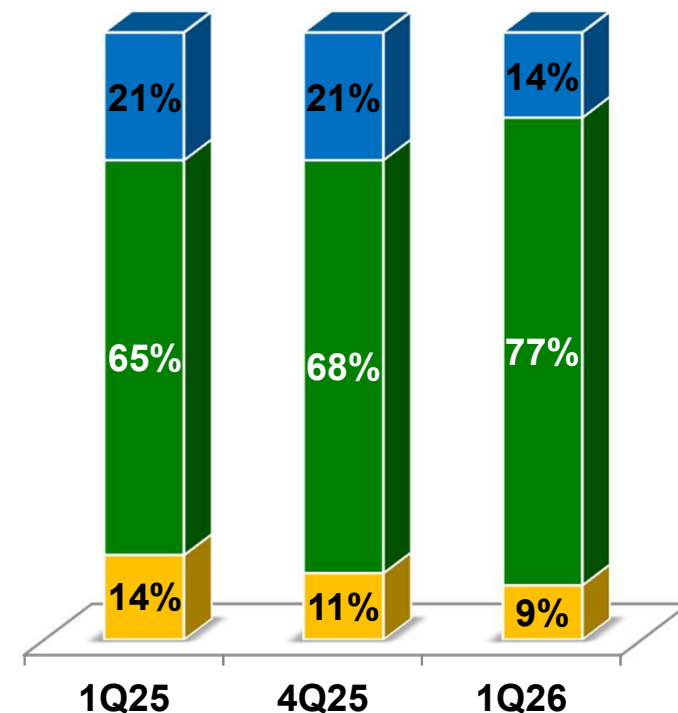


2026 Q1

本期獲利佔比 (%)

單位：新台幣億元

	營業收入	YoY	QoQ	本期獲利	YoY	QoQ
通路事業群	3.94	-3%	-2%	0.14	-33%	-29%
製造事業群	6.71	+14%	-9%	1.24	+27%	+6%
驗證事業群	1.81	+2%	+7%	0.24	-27%	-32%



- 通路事業群
- 製造事業群
- 驗證事業群

2026年第一季總結



【第一季Highlights】


✍ 製造事業群營收與獲利同步成長

✍ 淡季仍維持高獲利水準

✍ 毛利率創歷年同期新高

- ◆ 前三大產品線營收占比：音圈馬達30.53%、連接器7.45%、變壓器6.13%。
- ◆ 營業毛利NT\$3億8,027萬元，毛利率30.51%，年增6.37個百分點。
- ◆ 營業利益NT\$1億8,627萬元，營業利益率14.95%，年、季雙成長。
- ◆ 每股盈餘NT\$1.41元，為歷年同期次高。

2026年1月 驗證事業群取得德國KL-Certification 歐盟無線電設備指令（RED）網路安全資格認可檢測實驗室



2026 Q1

法人說明會簡報結束

THANK YOU

<http://www.audix.com.tw>

IR@audix.com